

普段は入れない場所へ、ようこそ！

# 高岡工場 見学

## スタンプラリー開催

1か所でもOK スタンプを集めて  
ビジターセンターへ景品をもらいに行こう！

正門

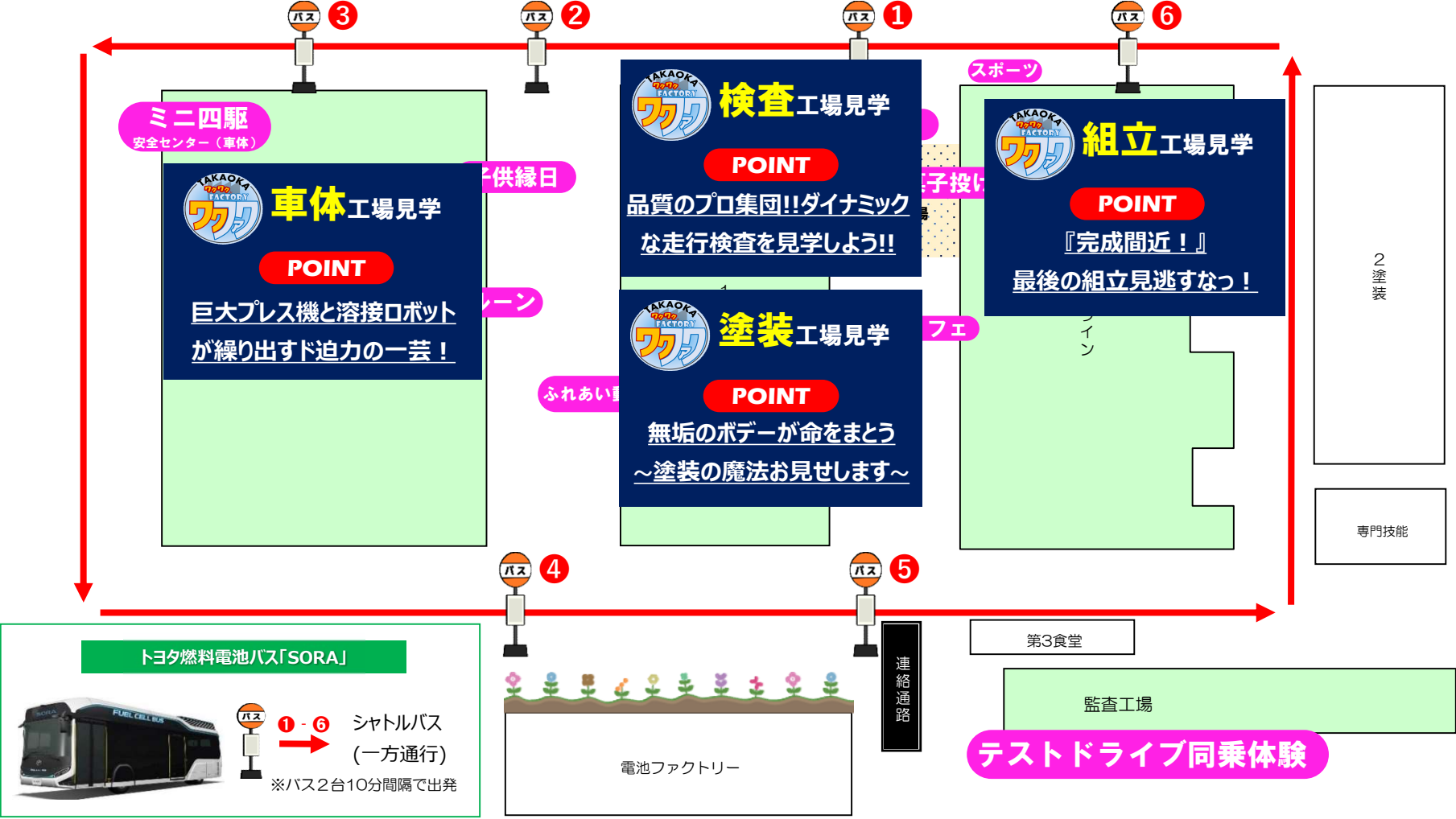
野菜販売  
授乳室  
健サボ  
ぬいぐるみ集め  
事務館  
協賛社コーナー  
ラプちゃん  
ビジターセンター  
「夜会  
術に触れよう」  
くり体験」他

成形

**成形工場見学**

**POINT**

『クルマの顔』  
バンパーをつくる工程を見よう！



トヨタ燃料電池バス「SORA」

バス 1-6 シャトルバス  
(一方通行)  
※バス2台10分間隔で出発

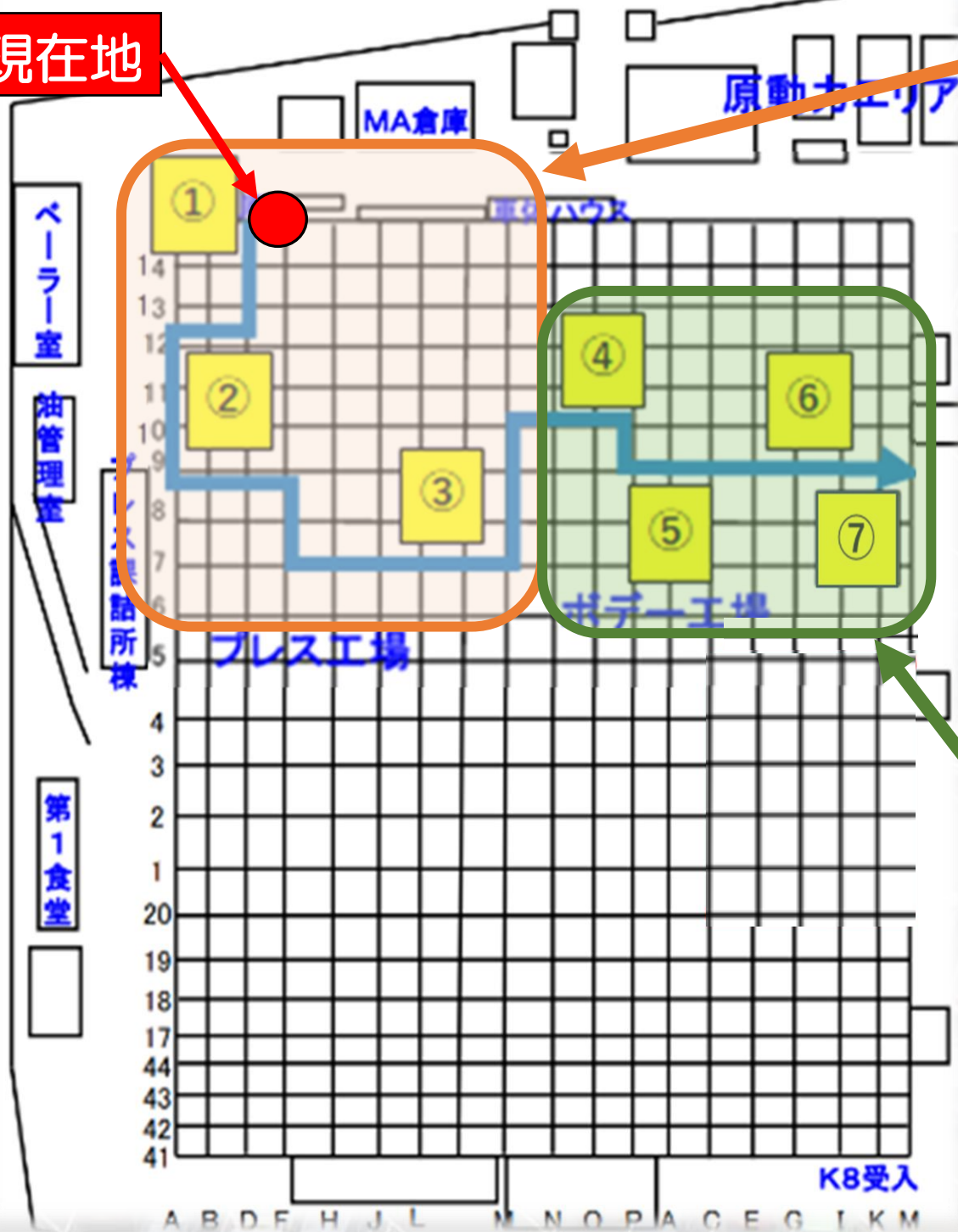
クルマ造りの源流

# 車体部

コイルからクルマの形に!

公開実演  
あります!

現在地



## プレス課 スケジュール



### ①コイル置き場

実演

- ・コイル吊り上げ
- ・動画上映

### ②材料切断

- ・動画上映

### ③プレスライン

- ・型吊り上げ 実演
- ・動画上映
- ・プレス段取り+生産 実演

### 公開実演スケジュール (予定)

※コイルより置き場より順次スタート

1回目 9:45~


2回目 10:45~

3回目 11:45~

■所要時間約13分

■コイル吊り上げと、型吊り上げのみ  
10分毎に動いてるよ!

## ボデー課 スケジュール



### ④ドア工程

- ・組付け 実演
- ・動画上映

9:50頃~ 1台/8分間隔

### ⑤アンダー工程

- ・動画上映

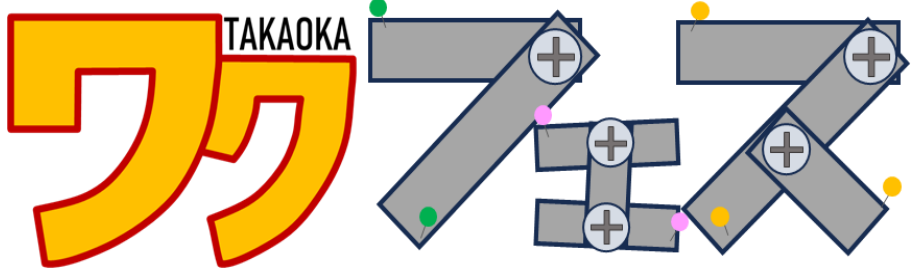
### ⑥メインボデー溶接

- ・溶接 実演
- ・動画上映

10:00頃~ 1台/10分間隔

### ⑦メインボデースラット

- ・動画上映



「ワクワク」ファクトリーフェスティバル

# 塗装成形部

「ワクワク」 「ワクワク」



# 塗装工場見学

無垢なボデーが命をまとう～塗装の魔法お見せします～



・ロボット実演

・シーラー体験

・検査体験

・カラー展示



## 【受付場所】

「ワクワク」

バス停②から約100m先左折

食堂

事務官

バス停②

車体建屋

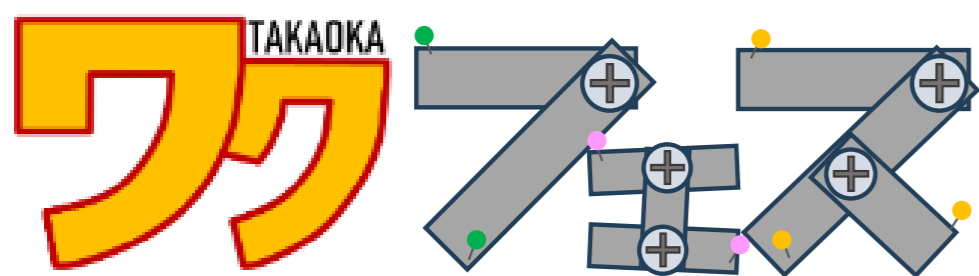
約100m

1ライン建屋

入口

★塗装成形部  
塗装工場 受付

子ども緑日  
会場



「ワクワク」ファクトリーフェスティバル


# 塗装成形部 成形工場見学



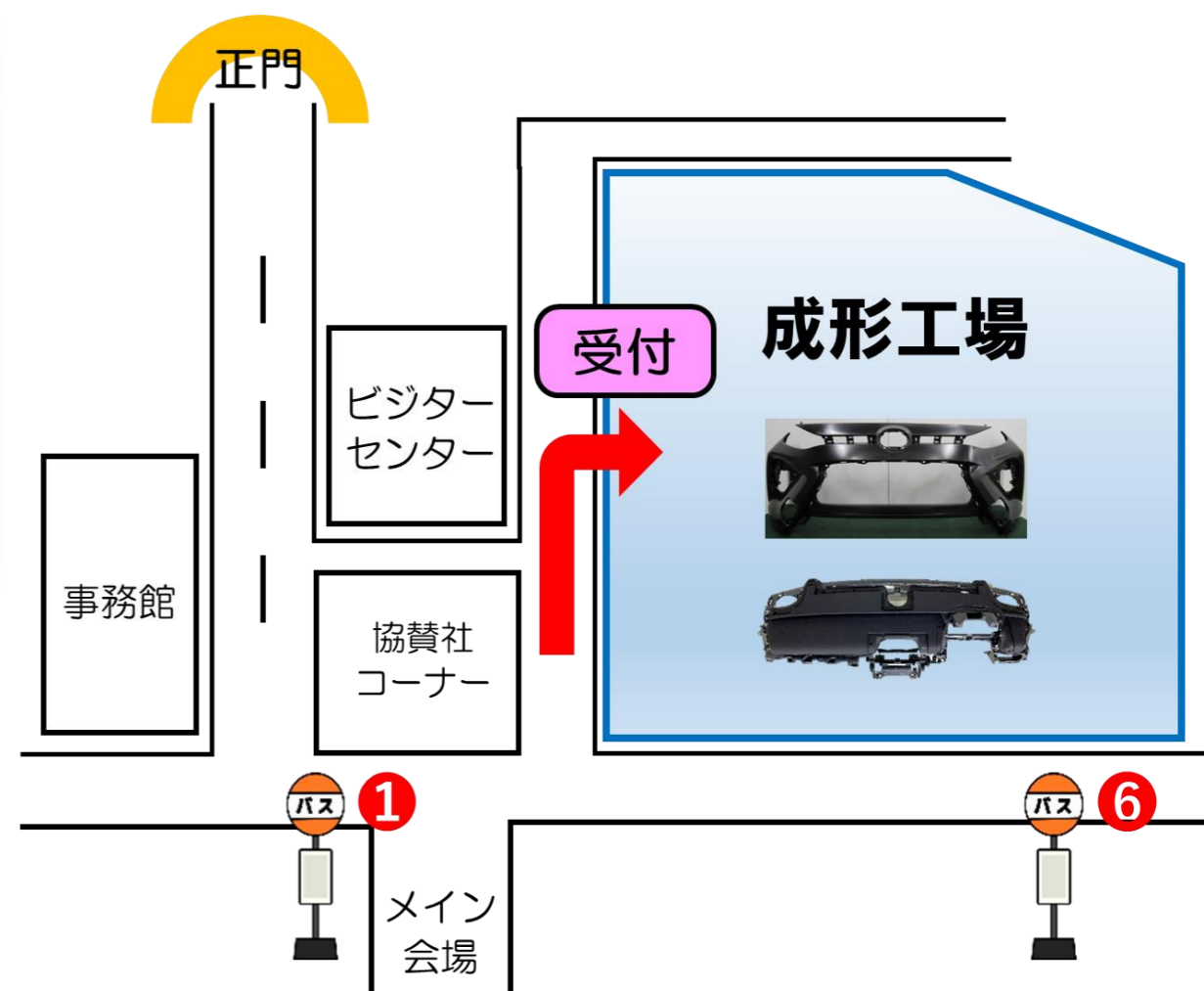
『クルマの顔』バンパーをつくる工程を見よう！



バンパー成形



バンパー後加工



★ 成形機を運転します！ お見逃しなく！！

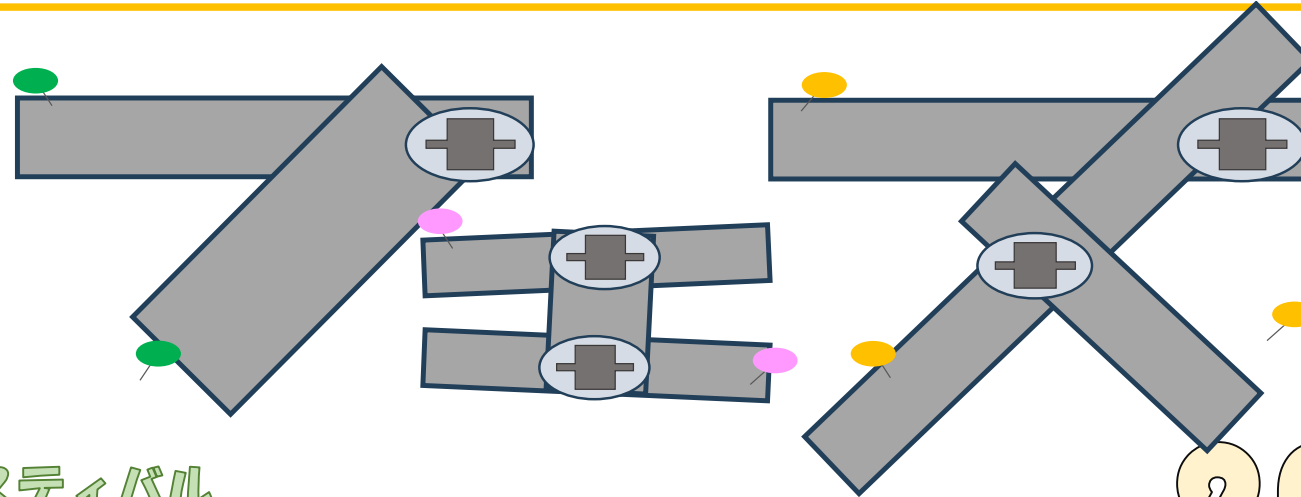
開催：9:30～12:30

入場：予約なし

TAKAOKA



「ワクワク」 ファクトリーフェスティバル



2025

# 「組立部工場見学」

## 一見の価値あり！

予約無し

フリー観覧

バス停⑥

下車すぐ

開催時間 9:30~12:30



皆集まれ～!!品質のフ口集団  
 による検査作業の実演!!

# 品質管理部 検査工場 見学



## 各実演 (全6回)

- 実演① . . . 9:30～ 9:50(受付:9:00～)
- 実演② . . . 10:00～10:20
- 実演③ . . . 10:30～10:50
- 実演④ . . . 11:00～11:20
- 実演⑤ . . . 11:30～11:50
- 実演⑥ . . . 12:00～12:20

各回 定員数:30名  
 見学のみエリア有

受付場所: バス停①からメイン会場右折し  
 入口からお進み下さい

